


COMMUNICATION FINANCIERE DU PÔLE PORTUAIRE CHIFFRES AU 31 MARS 2020

Le pôle portuaire du groupe Tanger Med englobe la société Tanger Med Port Authority chargée de l'exploitation du Port Tanger Med 1 et du Port Passagers et Rouliers ainsi que la société TM2 porteuse du projet Tanger Med 2.

FAITS MARQUANTS DU 1^{ER} TRIMESTRE

- TANGER MED A APPORTÉ UNE CONTRIBUTION DE 300 MDHS AU FOND SPÉCIAL POUR LA GESTION DE LA PANDÉMIE DU CORONAVIRUS
- DANS LE CONTEXTE DU COVID 19, L'AUTORITÉ PORTUAIRE TANGER MED A MIS EN ŒUVRE SON PLAN DE CONTINUITÉ D'ACTIVITÉ ET A PRIS LES DISPOSITIONS SANITAIRES NÉCESSAIRES EN CONFORMITÉ AVEC LES RECOMMANDATIONS DU MINISTÈRE DE LA SANTÉ ET DE L'ORGANISATION MONDIALE DE LA SANTÉ
- L'ENSEMBLE DES SERVICES DU PORT TANGER MED DEMEURENT OPÉRATIONNELS POUR ASSURER LES ESCALES MARITIMES DANS LES MEILLEURES CONDITIONS
- LES ACTIVITÉS PORTUAIRES SE POURSUIVENT NORMALEMENT, NOTAMMENT LE TRAFIC DE CONTENEURS EN IMPORT/ EXPORT ET EN TRANSBORDEMENT, LES FLUX DE CAMIONS TIR EN IMPORT/EXPORT, LE TRAFIC DU VRAC LIQUIDE ET SOLIDE
- ACCUEIL DU MOTHER VESSEL MSC MINA AU TERMINAL A CONTENEURS 1, DERNIERE GENERATION DES PORTES CONTENEURS D'UNE CAPACITE DE 23 656 EVP
- DECATHLON RENFORCE SON SERVICE E-COMMERCE DEPUIS LA ZONE LOGISTIQUE DE TANGER MED
- POURSUITE DE LA DYNAMIQUE DE DIGITALISATION : DEMATERIALISATION A TRAVERS LE PORT COMMUNITY SYSTEM DES CERTIFICATS D'EXPORTATIONS AGROALIMENTAIRES, DE LA DECLARATION SOMMAIRE D'ENTREE (MRN), DU BON DE SORTIE ET DU PROCESS ACHATS.

PRINCIPAUX INDICATEURS D'ACTIVITÉ 2020

	2020	2019	Evolution
	1 ^{er} Trimestre	1 ^{er} Trimestre	1 ^{er} Trimestre 2020 P/p 2019
 Chiffre d'affaires	627 MDhs	539 MDhs	+16%

□ Croissance sur les principaux indicateurs de l'activité portuaire en 2020 :

- Conteneurs: 1.3 MEVP (+34%) à fin Mars 2020
- Camion TIR: 107 295 unités (+11%) à fin Mars 2020

Les variations en pourcentage correspondent à la comparaison pour la même période de 2019


□ Investissements réalisés de 153 Millions de Dirhams (Infrastructures, voiries, réseaux divers et infrastructures IT)

□ Endettement consolidé de 11.2 Milliards de Dirhams dont 5 Milliards de Dirhams d'emprunts obligataires en hausse de 1,8% par rapport à Décembre 2019

□ Variation du périmètre de consolidation : Néant

PRINCIPAUX INDICATEURS FINANCIERS PORTUAIRES (PORT TANGER MED 1 ET PORT PASSAGERS ET ROULIERS)

TANGER MED
PORT AUTHORITY 


	2020	2019	Evolution
	1 ^{er} Trimestre	1 ^{er} Trimestre	1 ^{er} Trimestre 2020 P/p 2019
 Chiffre d'affaires	488 MDhs	487 MDhs	-

□ Lancement des investissements liés à l'infrastructure, voiries et réseaux divers et infrastructures IT pour une enveloppe de 147 Millions de Dirhams

□ Endettement de 3.5 Milliards de Dirhams dont 1.3 Milliards de Dirhams d'emprunts obligataires

PRINCIPAUX INDICATEURS FINANCIERS PORTUAIRES (PORT TANGER MED 2)

TM2
TANGER MED 

	2020	2019	Evolution
	1 ^{er} Trimestre	1 ^{er} Trimestre	1 ^{er} Trimestre 2020 P/p 2019
 Chiffre d'affaires	139 MDhs	52 MDhs	+169%

□ Lancement des investissements liés à l'infrastructure, voiries et réseaux divers et infrastructures IT pour une enveloppe de 6 Millions de Dirhams. L'investissement global pour la réalisation du Port Tanger Med 2 est de 14.1 Milliards de Dirhams

□ Endettement de 7.7 Milliards de Dirhams dont 3.7 Milliards de Dirhams d'emprunts obligataires