

COMMUNICATION FINANCIERE DU PÔLE PORTUAIRE


CHIFFRES AU 30 SEPTEMBRE 2020

Le pôle portuaire du groupe Tanger Med englobe la société Tanger Med Port Authority chargée de l'exploitation du Port Tanger Med 1 et du Port Passagers et Rouliers ainsi que la société TM2 porteuse du projet Tanger Med 2.

FAITS MARQUANTS DU 3^{ÈME} TRIMESTRE

- ▣ TANGER MED SE CLASSE 35^{ÈME} PORT À CONTENEURS AU MONDE : 11 PLACES ADDITIONNELLES DANS LE CLASSEMENT INTERNATIONAL DES PORTS À CONTENEURS «LLOYD'S LIST» ET «CONTAINER MANAGEMENT»
 - 1^{ER} PORT DE TRANSBORDEMENT DE CONTENEURS EN MÉDITERRANÉE
 - LEADERSHIP CONFIRMÉ EN AFRIQUE POUR LA 3^{ÈME} ANNÉE CONSÉCUTIVE
- ▣ POURSUITE DES SESSIONS DE TANGER MED TALKS : «LES NOUVELLES ORIENTATIONS DES CHAINES DE VALEUR : DEFIS ET OPPORTUNITES POUR LES EXPORTATEURS MAROCAINS» EN PARTENARIAT AVEC L'ASMEX, ET «FACILITATION DES PROCÉDURES : ACCÉLÉRATEUR MAJEUR DES EXPORTS AGROALIMENTAIRES MAROCAINS»
- ▣ ARRIVÉE DES 4 PREMIERS PORTIQUES DU TERMINAL A CONTENEURS TC3
- ▣ RENOUELEMENT DU LABEL "ECOPORTS" CERTIFIÉ PERS DU COMPLEXE PORTUAIRE TANGER MED DELIVRE PAR L'ORGANISME INTERNATIONAL «ESPO»
- ▣ TANGER MED OBTIENT LE LABEL "SAFEGUARD" DELIVRE PAR «BUREAU VERITAS»
- ▣ NOUVELLE FONCTIONNALITÉ DANS LE PORT COMMUNITY SYSTEM DE TANGER MED : DEMATERIALISATION DES BULLETINS DE SORTIE DE MEDHUB

PRINCIPAUX INDICATEURS D'ACTIVITÉ 2020


	2020		2019		Evolution	
	3 ^{ème} Trimestre	Cumul à fin Sept	3 ^{ème} Trimestre	Cumul à fin Sept	3 ^{ème} Trimestre 2020 P/p 2019	Cumul à fin Sept 2020 P/p 2019
 Chiffre d'affaires	607 MDhs	1 769 MDhs	604 MDhs	1 739 MDhs	0%	+2%

- ▣ 58 millions de tonnes de marchandises traitées à fin septembre 2020 (+26%) et 18 millions de tonnes (+17%) sur le 3^{ème} trimestre 2020
- ▣ Investissements réalisés de 293 Millions de Dhs (Infrastructures, voiries, réseaux divers et infrastructures IT) à fin Septembre 2020 et 56 Millions de Dhs sur le 3^{ème} trimestre 2020
- ▣ Endettement consolidé de 11 Milliards de Dhs dont 5 Milliards de Dirhams d'emprunts obligataires en variation de 0% par rapport à Décembre 2019
- ▣ Variation du périmètre de consolidation : Néant

Les variations en pourcentage correspondent à la comparaison pour la même période de 2019

PRINCIPAUX INDICATEURS FINANCIERS PORTUAIRES (PORT TANGER MED 1 ET PORT PASSAGERS ET ROULIERS)




	2020		2019		Evolution	
	3 ^{ème} Trimestre	Cumul à fin Sept	3 ^{ème} Trimestre	Cumul à fin Sept	3 ^{ème} Trimestre 2020 P/p 2019	Cumul à fin Sept 2020 P/p 2019
 Chiffre d'affaires	440 MDhs	1 326 MDhs	503 MDhs	1 499 MDhs	-12%	-12%

- ▣ Lancement des investissements liés à l'infrastructure, voiries et réseaux divers et infrastructures IT pour une enveloppe de 267 Millions de Dhs à fin Septembre 2020 et 38 Millions de Dhs sur le 3^{ème} trimestre 2020
- ▣ Endettement de 3.2 Milliards de Dirhams dont 1.3 Milliards de Dirhams d'emprunts obligataires
- ▣ Le chiffre d'affaires de TMPA a connu une baisse expliquée par l'arrêt de l'activité passagers et des exports de véhicules ainsi que le ralentissement de l'activité d'import/export industriels dus à la crise COVID

PRINCIPAUX INDICATEURS FINANCIERS PORTUAIRES (PORT TANGER MED 2)



	2020		2019		Evolution	
	3 ^{ème} Trimestre	Cumul à fin Sept	3 ^{ème} Trimestre	Cumul à fin Sept	3 ^{ème} Trimestre	Cumul à fin Sept
 Chiffre d'affaires	166 MDhs	443 MDhs	101 MDhs	240 MDhs	+64%	+85%

- ▣ Lancement des investissements liés à l'infrastructure, voiries et réseaux divers et infrastructures IT pour une enveloppe de 25 Millions de Dirhams. L'investissement global pour la réalisation du Port Tanger Med 2 est de 14.1 Milliards de Dirhams
- ▣ Endettement de 7.8 Milliards de Dirhams dont 3.7 Milliards de Dirhams d'emprunts obligataires